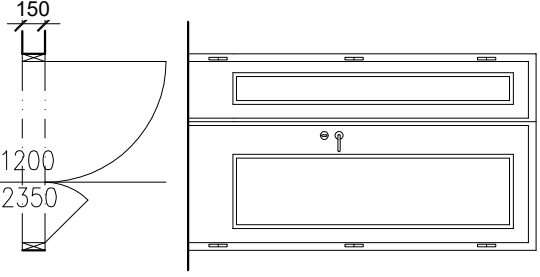
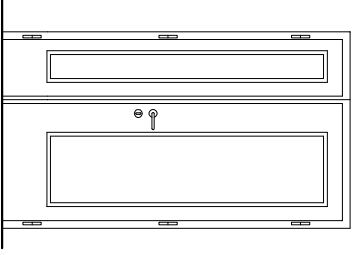
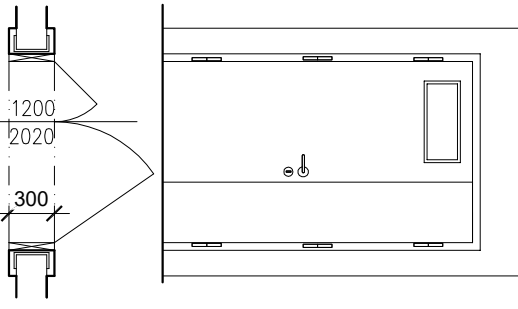


VÝPLNĚ OTVORŮ – TABULKY

SKUTEČNÉ ROZMĚRY PŘEMĚŘIT NA STAVBĚ

| označení | schéma | specifikace výrobku | popis | počet kusů | kování | parapet vnitřní | ovládací systémy ventilacek | stínění | poznámka |
|----------|---|---|---|------------|---|-----------------|-----------------------------|---------|---|
| D1 | <div><div></div><div></div></div> <div>ROZMĚR KŘÍDLA 800/400/2350mm</div> | dveře zárubeň práh bez prahu | DŘEVĚNÉ DVEŘE DVOUKŘÍDLÉ PRAVÉ – NOVÉ – vyrobené jako přesné kopie stávajících – dveře interiérové – křídlo dřevěné hladké – výplň křídla dřeva bezpečnostní zasklení – tři čepové závěsy standard ZÁRUBEŇ – kovová atypická přisazená zárubeň se šířkou profilu 50 mm oboustranně pozinkovaného plechu o síle 0,8 mm. – celobvodové těsnění – v barevném pojednání jako stávající (šedá) | 1 | – kilka–klika s děleným čtyřhranem a rozpojitelnou kabelovou průchodkou elektromechanický zámek – hloubka 60 mm – bezpečnostní cylindrická vložka poniklovaná | - | - | - | – dveře musí být již z výroby připraveny pro osazení elektromechanického zámku a kabeláže – před dveřmi bude kamera vyvedená do místnosti 7.04 |
| D2 | <div><div></div><div></div></div> <div>ROZMĚR KŘÍDLA 800/400/2050mm</div> | Pohled zvenku dveře zárubeň práh | DŘEVĚNÉ DVEŘE DVOUKŘÍDLÉ PRAVÉ – NOVÉ – vyrobené jako přesné kopie stávajících UPRAVENÉ NA NOVÝ ROZMĚR – dveře interiérové – křídlo dřevěné hladké – výplň křídla dřeva, zasklení bezpečnostní s celkovou požární odolností jako stávající EW45/DP2/C3 – tři čepové závěsy standard ZÁRUBEŇ – původní ocelová zárubeň bude muset být vybourána – kovová atypická přisazená zárubeň se šířkou profilu 50 mm oboustranně pozinkovaného plechu o síle 0,8 mm. – celobvodové těsnění – v barevném pojednání jako stávající (šedá) – požární odolnost celé výplně EW45/DP2/C3 | 1 | – kilka–klika s děleným čtyřhranem a rozpojitelnou kabelovou průchodkou elektromechanický zámek – hloubka 60 mm – bezpečnostní cylindrická vložka poniklovaná | - | - | - | – dveře musí být již z výroby připraveny pro osazení elektromechanického zámku a kabeláže – před dveřmi bude kamera vyvedená do místnosti 7.04 |
| D3 | <div><div></div><div></div></div> <div>ROZMĚR KŘÍDLA 800/400/2020mm</div> | dveře zárubeň práh | DŘEVĚNÉ DVEŘE DVOUKŘÍDLÉ LEVÉ – NOVÉ – vyrobené jako přesné kopie stávajících UPRAVENÉ NA NOVÝ ROZMĚR – dveře interiérové – křídlo dřevěné hladké – výplň křídla dřeva, zasklení bezpečnostní s celkovou požární odolností EW30/DP3/C3 – tři čepové závěsy standard ZÁRUBEŇ – původní ocelová zárubeň bude muset být vybourána včetně úpravy celého rozměru otvoru – kovová atypická přisazená zárubeň se šířkou profilu 50 mm oboustranně pozinkovaného plechu o síle 0,8 mm. – celobvodové těsnění – v barevném pojednání jako stávající (šedá) – požární odolnost celé výplně EW30/DP3/C3 | 1 | – kilka–klika s děleným čtyřhranem a rozpojitelnou kabelovou průchodkou elektromechanický zámek – hloubka 60 mm – bezpečnostní cylindrická vložka poniklovaná | - | - | - | – dveře musí být již z výroby připraveny pro osazení elektromechanického zámku a kabeláže a budou vybaveny standardním gumovým těsněním a ve spodní části despoň kartáčovým těsněním a ve spodní části despoň kartáčovým těsněním – před dveřmi bude kamera vyvedená do místnosti 7.01 – ostění a nadpraží dveří bude opíštěno ocelovými plechy více viz stavebně konstrukční řešení stavby |

podlahová zarážka (kartáčovaná s pryžovým profilem)

podlahová zarážka (kartáčovaná s pryžovým profilem)

2